

# GENERALI INDEX SERIE 50

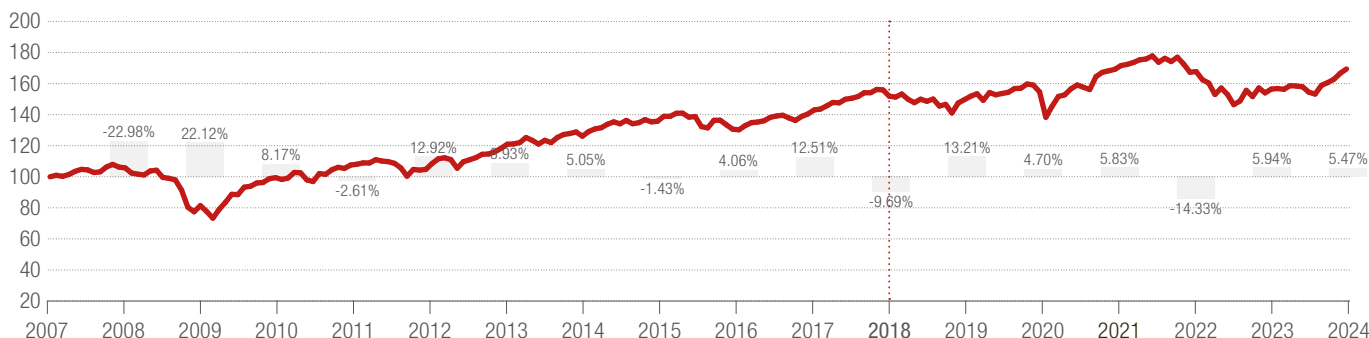
AUSGABE Q1 2024 (DATEN VOM 31. MÄRZ 2024)

## BESCHREIBUNG

Dieser Anlageplan ist weltweit breit diversifiziert. Dank einem ausgewogenen Verhältnis zwischen Aktien und Obligationen, ergeben sich gute Renditechancen bei moderatem Risiko. Durch die Auswahl von kostengünstigen Fonds werden die Renditechancen optimiert.

Das Portfolio Factsheet ist eine allgemeine Darstellung Ihres Anlageplans. Die Zahlen und Grafiken stellen nicht Ihre individuelle Rendite dar. Daten vor 1.12.2018 basieren auf Backtesting

## PERFORMANCE (IN CHF, NACH KOSTEN)



## KEY FACTS

TER 0.21%

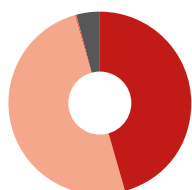
Rebalancing vierteljährlich

## RENDITE (IN %)

Laufendes Jahr 5.47%      ø 5 Jahre 2.21%

ø 3 Jahre -0.42%      ø 10 Jahre 2.62%

## ANLAGEKLASSEN

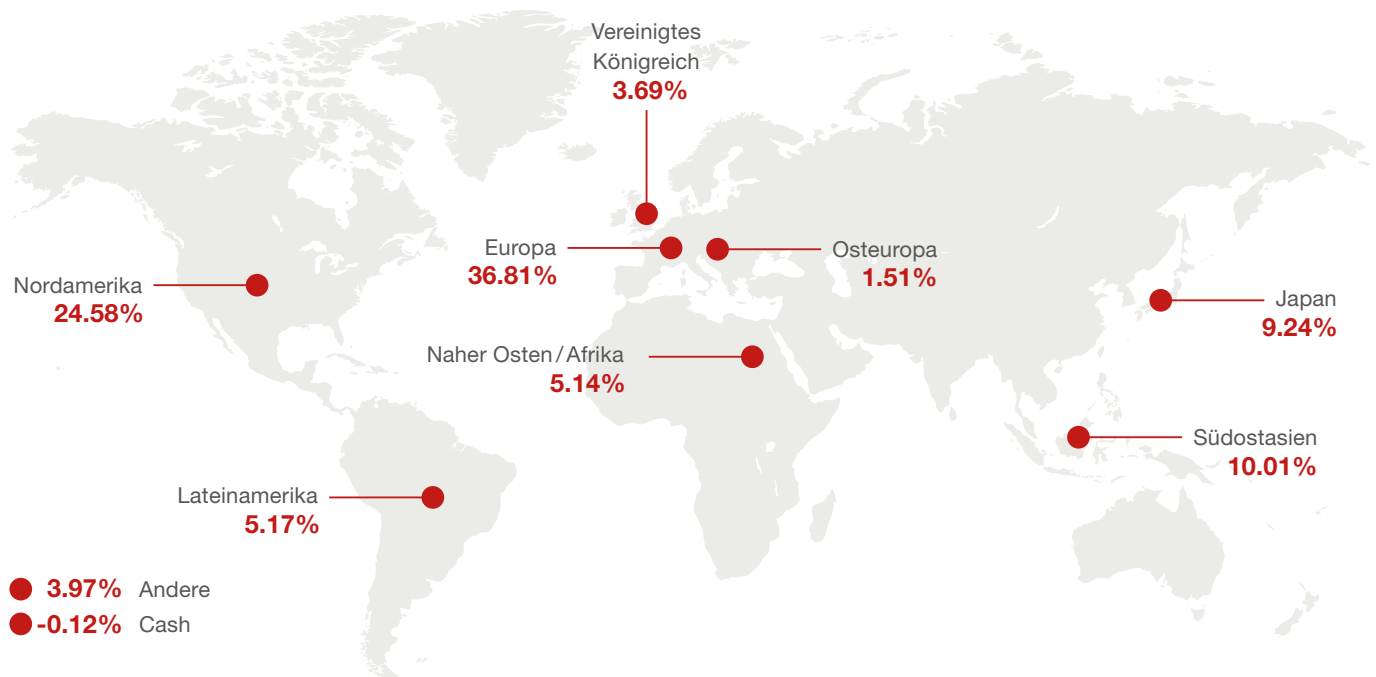


● Aktien:	45.83%
● Obligationen:	50.00%
● Cash:	0.17%
● Rohstoffe:	4.00%
● Alternative Anlagen:	0.00%

## GRÖSSTE POSITIONEN

Nestle SA	1.49%
Novartis AG	1.04%
Taiwan Semiconductor Manufacturing	1.04%
Roche Holding Par AG	0.94%
Toyota Motor Corp	0.62%
Microsoft Corporation	0.60%
Novo Nordisk Class B	0.54%
UBS Group AG	0.52%
Asml Holding Nv	0.51%
SAMsung Electronics Ltd	0.51%

## INVESTITIONEN UM DEN GLOBUS



## ANLAGEN

ISBN	Name	Allokation
CH0016431741	Pictet CH-CHF Bonds Tracker-I dy	12.50%
CH0315623006	Swisscanto (CH) Index Equity Fund USA	9.25%
CH0315621893	Swisscanto (CH) Index Commodity Fund hedged CHF	2.00%
CH0185709083	CSIF (CH) Equity Emerging Markets Blue QB CHF	9.25%
CH0190222403	CSIF (CH) I Equity Europe ex CH QB CHF	9.25%
CH0190227683	CSIF (CH) Equity Japan QB JPY	9.00%
CH0220919085	CSIF (CH) II Gold Blue FBH CHF	2.00%
CH0259132303	CSIF (CH) Bond Government Emerging Markets USD Blue QBH CHF	12.50%
CH0304170571	CSIF (CH) Bond Government USD Blue QBH CHF	12.50%
CH0316599023	CSIF (CH) Bond Corporate EUR QBH CHF	12.50%
CH0342181622	BIFS SPI® Equity Index Fund	9.25%

## ERKLÄRUNG

<b>Diversifiziert</b>	bedeutet breit verteilt, auf verschiedene Sektoren und Regionen. Dadurch verkleinern sich die Wertschwankungen, also das Risiko.
<b>TER</b>	Die Total Expense Ratio zeigt die jährlichen Gesamtkosten des einzelnen Fonds. Diese sind bereits in die Fondsp performance eingerechnet.
<b>Rebalancing</b>	bedeutet, dass die Verteilung der Ersparnisse laufend korrigiert, also auf den Anlageplan abgestimmt wird. Marktschwankungen führen zu Abweichungen vom Anlageplan. Wir gleichen diese durch Rebalancing aus.

### Generali Personenversicherungen AG

Eine Gesellschaft der Gruppo Assicurativo Generali, im italienischen Versicherungsgruppenregister eingetragen unter der Nummer 026. Unsere Datenschutzerklärung ist unter [generali.ch/datenschutz](https://www.generali.ch/datenschutz) abrufbar oder kann bei unserem Kundenservice angefordert werden.