

MULTI INDEX 100

Anlagepläne Schweiz, Plan Nr. 223

Monatsbericht, 01.01.2022

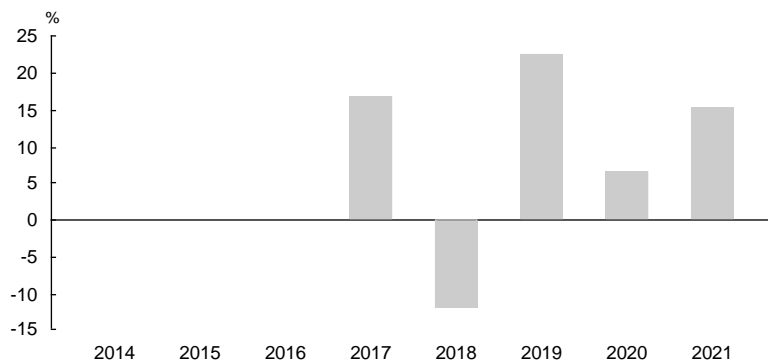
Anlageziel

Bei der Fondsselektion werden weltweit interessante Märkte berücksichtigt, so dass sich eine breite Streuung über verschiedene Länder, Währungen und wirtschaftliche Entwicklungsstufen ergibt. Der Aktienanteil liegt bei 100% (inkl. Rohstoffe). Das Ziel dieser Strategie ist es, langfristig einen deutlichen Vermögenszuwachs bei erhöhtem Risiko zu erwirtschaften.

Anlageplandaten

Plannummer	223
Lancierung	01.12.2016
Strategie	ALL EQUITY
Währung	CHF
Durchschnittliche Management Fee	0.25%
Ausgabekommission	2.00%
Durchschnittliche "Total Expense Ratio" (TER)	0.27%
Kundendienst	+41 58 472 44 44
Homepage	www.generali.ch

Jährliche Rendite in %

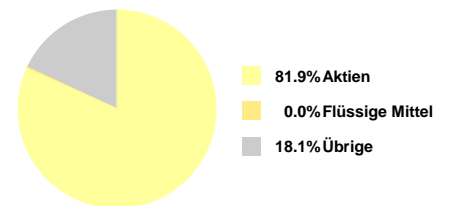


Rendite per 01.01.2022

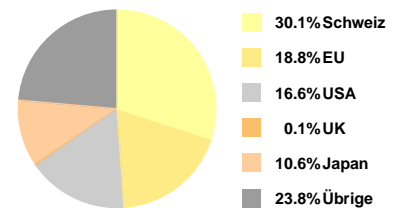
Seit Jahresbeginn	15.3%	1 Jahr	15.3%
3 Jahre	51.4%	Ø 3 Jahre	14.8% p.a.
5 Jahre	55.3%	Ø 5 Jahre	9.2% p.a.
7 Jahre	n.a.	Ø 7 Jahre	n.a.
Seit Beginn (01.12.2016)	58.1%	Ø seit Beginn	9.4% p.a.

Portfoliostruktur

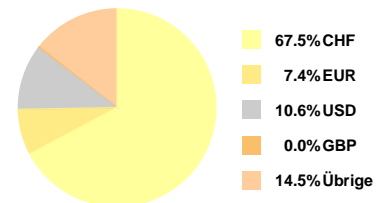
Anlagearten



Anlagen nach Ländern



Anlagen nach Währungen



Zusammensetzung

Fondsname	Anteil	CH-Valor	ISIN	Wahrung	Volumen (Mio. CHF)	Ratings/Rankings
db x-trackers MSCI EMU (DR) 3C	10%	28626998	LU1215828218	CHF	2'233.3	
UBS ETF (CH) SPI® Mid A dis	10%	13059512	CH0130595124	CHF	325.5	
ZKB Gold ETF AAH CHF	10%	13910160	CH0139101601	CHF	8'764.8	
Vanguard S&P 500 ETF	10%	18575508	IE00B3XXRP09	USD	33'989.4	
UBS ETF - MSCI Japan UCITS ETF	10%	26751433	LU1169821888	CHF	422'947.6	
iShares MSCI World CHF Hedged	10%	19328350	IE00B8BVCK12	CHF	554'088.8	
UBS ETF (CH) SMI® A dis	10%	1714271	CH0017142719	CHF	2'189.7	
UBS ETF CMCi Composite SF CHF A acc	7.5%	11926029	IE00B58FQX63	CHF	2'185.9	
UBS ETF (LU) MSCI EMU Small Cap UCITS ETF (EUR) A-dis	7.5%	13711559	LU0671493277	EUR	169.8	
iShares Core MSCI Pacific ex Japan	7.5%	10737120	IE00B52MJY50	USD	2'422'314.8	
iShares Core MSCI Emerging Markets IMI	7.5%	24209517	IE00BKM4GZ66	USD	15'412'779.2	

Dieser Produktflyer und die darin enthaltenen Zahlen und Erlauerungen dienen ausschliesslich allgemeinen Informationszwecken und beinhalten weder eine individuelle Empfehlung noch eine personliche Anlageberatung. Um Ihre spezifischen Anlagebedurfnisse und Risikovorstellungen festzustellen, empfehlen wir Ihnen, Ihren Berater zu konsultieren.

Der Performanceberechnung liegt eine fondsgebundene Versicherung zu Grunde, welche durch eine Einmaleinlage finanziert wurde. Laufende Pramien bewirken durch die unterschiedlichen Investitionspunkte andere Performancezahlen. Historische Performancedaten sind zudem keine Garantie fur kunftige Ertrage. Die zukunftige Performance von Anlagevermogen lasst sich nicht aus der aufgezeigten Kursentwicklung ableiten, d.h. der Anlagewert kann sich vergrossern, aber auch vermindern. Die fur die Performanceberechnung verwendeten Kurse entsprechen den von den Fondsleitungen veroeffentlichten Inventarwerten am Anfang des Monats, zuzuglich bzw. abzuglich eventueller Kommissionen.

Die Generali Personenversicherungen AG ubernimmt keine Gewahr (weder ausdrucklich noch stillschweigend) fur die Richtigkeit, Vollstandigkeit und Aktualitat der publizierten Informationen und Meinungsusserungen. Verbindlich sind alleine die Verkaufsprospekte der einzelnen Fonds und die Allgemeinen Versicherungsbedingungen.