



SCALA Save

Assurance d'épargne avec la participation au Swiss Market Index SMI®

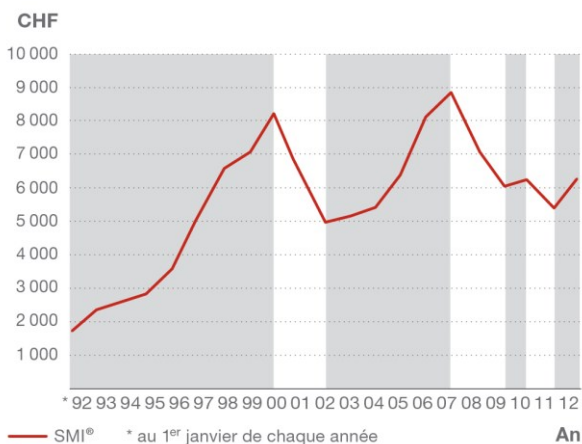
Ces dernières années, les fortes fluctuations sur les marchés financiers et le renforcement constant des exigences réglementaires ont placé le secteur de l'assurance face à des défis importants. Notre objectif est donc de proposer des produits offrant une grande sécurité à nos clients. Mais ceux-ci doivent aussi pouvoir bénéficier de plus-values supplémentaires.

SCALA Save offre deux extras: grâce aux investissements dans des valeurs suisses, nous générons une plus-value avec des effets positifs sur la garantie et le capital d'épargne. De plus, nos clients profitent des hausses d'intérêts, qui augmentent encore le revenu.

Les graphiques ci-après montrent clairement la plus-value générée grâce à une participation au SMI®.

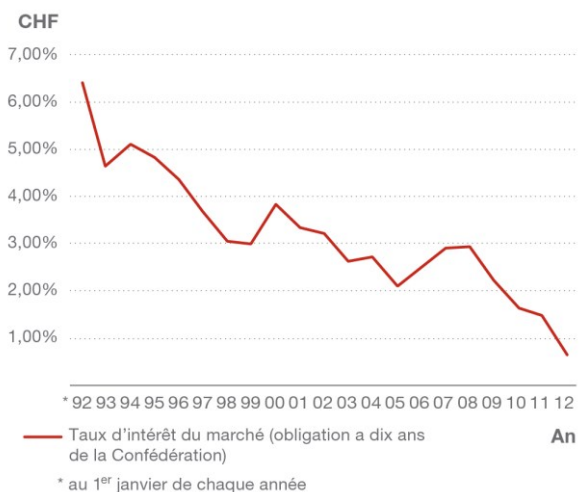
Évolutions historiques sur le marché

Évolution du Swiss Market Index (SMI®) de 1992 à 2012



Zones grisées = périodes de hausse: le client participe
Zones blanches = périodes de baisse: le client est protégé

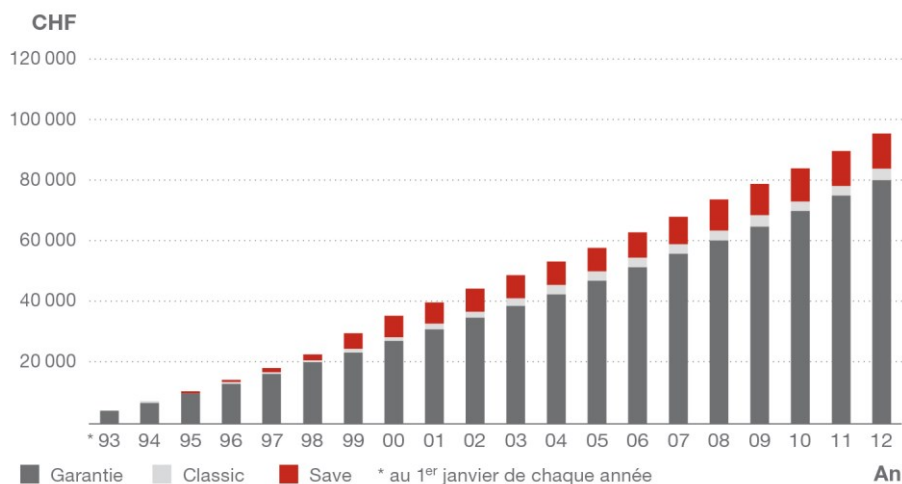
Évolution du taux d'intérêt d'une obligation à dix ans de la Confédération de 1992 à 2012



Source: Banque Nationale Suisse

SCALA Save

Le graphique ci-après montre l'évolution du capital d'épargne de SCALA Save par rapport à une assurance d'épargne conventionnelle (SCALA Classic) selon un contrôle rétrospectif sur une période de vingt ans. Grâce à la participation à la performance des actions (SMI®), les excédents de SCALA Save sont nettement supérieurs, sur un long horizon de placement, à ceux générés par une assurance conventionnelle.



Rémunération moyenne du capital épargne **:

SCALA Classic: 3.4 % par an
SCALA Save: 4.6 % par an

Plus-value par rapport à la garantie **:

SCALA Classic: 4.9 %
SCALA Save: 16.5 %

**Hypothèses à la base du contrôle rétrospectif: taux d'intérêt garanti 3%; versement régulier d'une prime d'épargne moyenne de CHF 3000 par an; méthode de calcul simplifiée.

État actuel: participation au SMI® et revenu des placements

Période d'excédents ¹	Participation au SMI® ²	Rendement du SMI® ³	Revenu des placements ⁴	Rendement total ⁵
30.11.2013 – 29.11.2014	30%	22.59%	6.78%	8.03%
30.11.2014 – 29.11.2015	25%	10.84%	2.71%	3.96%
30.11.2015 – 29.11.2016	25%	-1.44%	-0.36%	1.25%
30.11.2016 – 29.11.2017	15%	-5.55%	-1.39	1.25%
30.11.2017 – 29.11.2018	10%	9.81%	0.98%	2.23%
30.11.2018 – 29.11.2019	0%	-	-	-

¹ englobe toutes les dates des attributions d'excédents entre le 30 novembre et le 29 novembre de l'année suivante.

² est définie et publiée par GENERALI annuellement le 1er septembre. La hauteur de participation dépend de la situation actuelle sur le marché des capitaux.

³ le jour de référence pour le calcul du rendement du SMI® au cours des 12 derniers mois est le 1er septembre.

⁴ résulte de la multiplication de la participation par le rendement du SMI®.

⁵ résulte de la somme du revenu des placements et du taux d'intérêt technique garanti pour toute la durée du contrat (1.25%).

Avertissement: le présent document ne constitue ni une offre ni une recommandation ou une invitation de GENERALI Assurances de personnes SA à acquérir ou à vendre des produits d'assurance ou à conclure des actes juridiques de quelque nature que ce soit. GENERALI Assurances de personnes SA n'assume aucune responsabilité (ni expressément ni tacitement) concernant l'exactitude, l'exhaustivité et le caractère actuel des informations et opinions publiées. Les données historiques concernant la performance ne constituent en rien une garantie pour des revenus futurs. La performance future des placements ne peut être déduite de l'évolution des cours présentée; la valeur de placement peut par conséquent augmenter ou baisser.

Les produits présentés dans cette publication ne sont ni soutenus, ni cédés, ni vendus, ni encouragés par SIX Group ou SIX Swiss Exchange SA. Toute responsabilité est exclue. Le SMI® est une marque déposée de SIX Swiss Exchange SA. Son utilisation est soumise à une licence.

Contact: En cas de question ou pour toute demande d'offre sans engagement, contactez votre conseiller personnel. Pour plus d'informations, rendez-vous sur generali.ch.