

# MULTI INDEX 50

## Plans de placement Suisse, plan no 222

Rapport Trimestriel, 01.01.2021

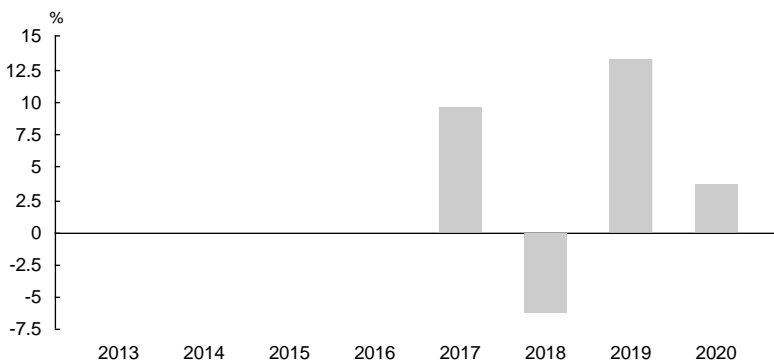
### But de placement

Lors de la sélection des fonds, les marchés intéressants dans le monde sont pris en considération si bien qu'il en résulte une large diversification parmi différents pays, monnaies et niveaux de développement économique. La part d'actions de 50% correspond à une stratégie équilibrée. L'objectif de cette stratégie est un accroissement considérable du patrimoine à long terme avec un risque accru.

### Informations de plan de placement

Numéro du plan	222
Lancement	01.12.2016
Stratégie	DYNAMIC
Monnaie	CHF
Commission de gestion en moyenne	0.26%
Commission d'émission	2.00%
Total Expense Ratio (TER) en moyenne	0.27%
Service clientèle	+41 58 472 44 44
Page d'accueil	www.generali.ch

### Rendement annuel en %

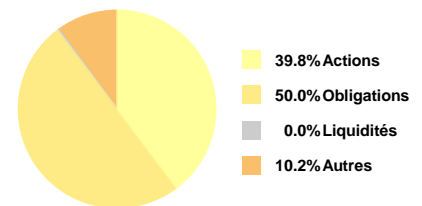


### Rendement au 01.01.2021

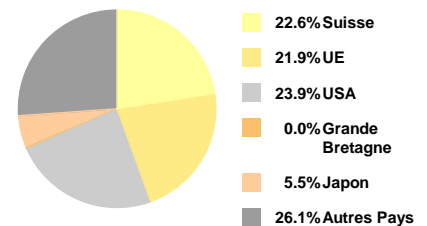
Depuis le début de l'année	3.7%	1 an	3.7%
3 ans	10.2%	Ø 3 ans	3.3% p.a.
5 ans	n.a.	Ø 5 ans	n.a.
7 ans	n.a.	Ø 7 ans	n.a.
Depuis le lancement (01.12.2016)	22.5%	Ø depuis le lancement	5.1% p.a.

### Structure de portefeuille

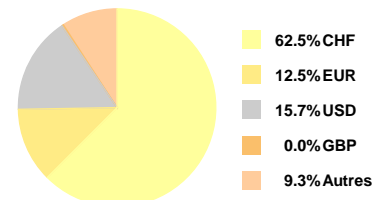
#### Catégories de placement



#### Placements par pays



#### Placements par devises



## Composition

Nom du fonds	Part	CH-Valor	ISIN	Monnaie	Volume (Mio. CHF)	Ratings/Rankings
iShares Core Euro Government Bond	10%	10127508	IE00B4WXJJ64	EUR	4'517.1	
iShares ETF (CH) - iShares Swiss Dom Gov Bond 7-15 ETF (CH)	10%	1699986	CH0016999861	CHF	189.5	Morningstar: ****
iShares \$ Treasury Bond 7-10yr Acc	10%	10200800	IE00B3VWN518	USD	611.3	Morningstar: ****
iShares J. P. Morgan \$ EM Bond CHF Hdg	10%	22138623	IE00B9M04V95	CHF	115.9	
iShares Gbl Hi Yld Corp Bd CHF Hdgd	10%	22134231	IE00B988C465	CHF	225.1	Morningstar: ****
UBS ETF (CH) SMI@ A dis	5%	1714271	CH0017142719	CHF	1'993.0	Morningstar: ****
UBS ETF - MSCI Japan UCITS ETF	5%	26751433	LU1169821888	CHF	277'672.1	
iShares Core MSCI Pacific ex Japan	5%	10737120	IE00B52MJY50	USD	1'999.8	Morningstar: ***
iShares Core MSCI Emerging Markets IMI	5%	24209517	IE00BKM4GZ66	USD	15'918.3	Morningstar: ***
db x-trackers MSCI EMU (DR) 3C	5%	28626998	LU1215828218	CHF	2'186.5	
iShares MSCI World CHF Hedged	5%	19328350	IE00B8BVCK12	CHF	703.7	
ZKB Gold ETF AAH CHF	5%	13910160	CH0139101601	CHF	9'326.6	
UBS ETF CMCi Composite SF CHF A acc	5%	11926029	IE00B58FQX63	CHF	1'222.0	
Vanguard S&P 500 ETF	5%	18575508	IE00B3XXRP09	USD	25'676.4	
UBS ETF (LU) MSCI EMU Small Cap UCITS ETF (EUR) A-dis	2.5%	13711559	LU0671493277	EUR	105.1	
UBS ETF (CH) SPI@ Mid A dis	2.5%	13059512	CH0130595124	CHF	206.1	Morningstar: ****

Cette feuille d'information ainsi que les chiffres et les explications qu'elle fournit servent uniquement à des fins d'information générale et ne contient aucune recommandation individuelle ni aucun conseil personnel en matière de placement. Nous vous recommandons de vous adresser à votre conseiller afin de déterminer vos besoins et vos attentes en matière de placement et de risques.

Le calcul de la performance est basé sur une assurance liée à des fonds, qui a été financée par une prime unique. Les primes courantes résultent en des chiffres de performance différents, en raison des points d'investissement variables. En outre, les données historiques relatives à la performance ne représentent pas de garantie pour les rendements futurs. La performance future de capital de placement ne peut être déduite de l'évolution enregistrée du cours, c.-à-d. que la valeur de placement peut augmenter, mais aussi diminuer. Les cours employés pour le calcul de la performance correspondent aux valeurs d'inventaire publiées par les directions de fonds au début du mois, plus ou moins les commissions éventuelles.

Generali Assurances de personnes SA n'assume aucune responsabilité (ni expressément ni tacitement) concernant l'exactitude, l'exhaustivité et le caractère actuel des informations et opinions publiées. Seuls font foi les prospectus des différents fonds ainsi que les conditions générales d'assurance.