

# MULTI INDEX 100

## Piani d'investimento Svizzera, piano no 223

Rapporto Mensile, 01.01.2022

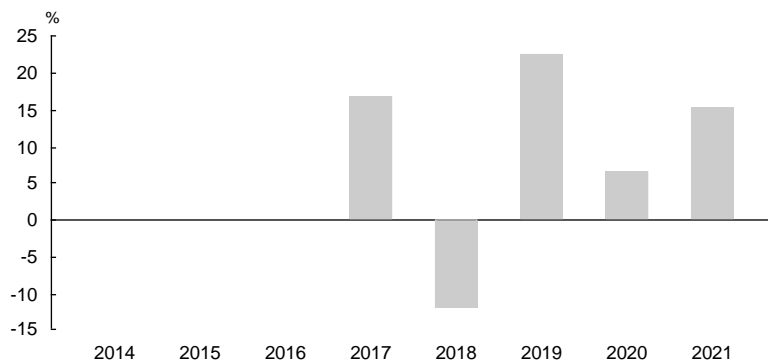
### Obiettivo dell'investimento

Nella selezione dei fondi si prendono in considerazione i mercati interessanti a livello mondiale, in modo da ottenere un'ampia diversificazione in vari paesi, valute e stadi di sviluppo economico. La quota azionaria è del 100% (comprese le materie prime). L'obiettivo di questa strategia è realizzare a lungo termine una forte crescita patrimoniale a fronte di un rischio elevato.

### Informazioni del piano d'investimento

Numero di piano	223
Data di lancio	01.12.2016
Strategia	ALL EQUITY
Valuta	CHF
Commissione di gestione medio	0.25%
Commissione di emissione	2.00%
Total Expense Ratio (TER) medio	0.27%
Servizio di cliente	+41 58 472 44 44
Homepage	www.generali.ch

### Rendimento annuale in %

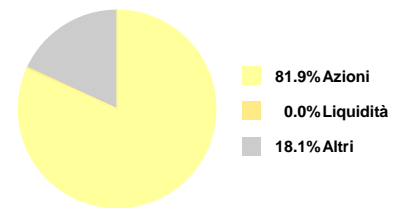


### Rendimento al 01.01.2022

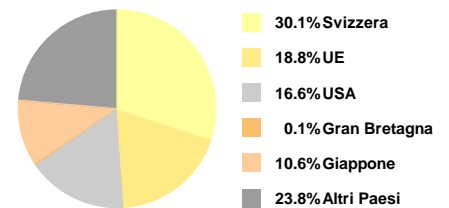
Year to Date (YTD)	15.3%	1 anno	15.3%
3 anni	51.4%	Ø 3 anni	14.8% p.a.
5 anni	55.3%	Ø 5 anni	9.2% p.a.
7 anni	n.a.	Ø 7 anni	n.a.
Dal lancio (01.12.2016)	58.1%	Ø dal lancio	9.4% p.a.

### Struttura di portafoglio

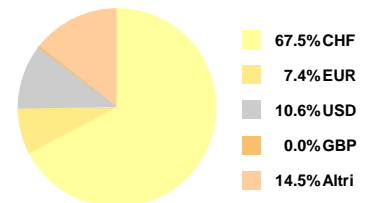
#### Categorie d'investimento



#### Investimenti per paesi



#### Investimenti per valute



## Composizione

Nome del fondo	Unità	CH-Valor	ISIN	Valuta	Volume (Mio. CHF)	Ratings/Rankings
db x-trackers MSCI EMU (DR) 3C	10%	28626998	LU1215828218	CHF	2'233.3	
UBS ETF (CH) SPI® Mid A dis	10%	13059512	CH0130595124	CHF	325.5	
ZKB Gold ETF AAH CHF	10%	13910160	CH0139101601	CHF	8'764.8	
Vanguard S&P 500 ETF	10%	18575508	IE00B3XXRP09	USD	33'989.4	
UBS ETF - MSCI Japan UCITS ETF	10%	26751433	LU1169821888	CHF	422'947.6	
iShares MSCI World CHF Hedged	10%	19328350	IE00B8BVCK12	CHF	554'088.8	
UBS ETF (CH) SMI® A dis	10%	1714271	CH0017142719	CHF	2'189.7	
UBS ETF CMCi Composite SF CHF A acc	7.5%	11926029	IE00B58FQX63	CHF	2'185.9	
UBS ETF (LU) MSCI EMU Small Cap UCITS ETF (EUR) A-dis	7.5%	13711559	LU0671493277	EUR	169.8	
iShares Core MSCI Pacific ex Japan	7.5%	10737120	IE00B52MJY50	USD	2'422'314.8	
iShares Core MSCI Emerging Markets IMI	7.5%	24209517	IE00BKM4GZ66	USD	15'412'779.2	

Il presente prospetto, le cifre e le spiegazioni in esso contenute intendono essere esclusivamente un'informazione generica e non costituiscono una raccomandazione individuale né una consulenza personale in investimenti. Per definire i vostri bisogni specifici in materia di investimento e le vostre aspettative di rischio, vi consigliamo di consultare il vostro consulente.

Il calcolo della performance si basa su un'assicurazione vincolata a fondi, che è stata finanziata con un versamento unico. I premi periodici portano a cifre diverse quanto a performance, a motivo delle differenti date di investimento. Le performances del passato non costituiscono inoltre alcuna garanzia per i rendimenti futuri. La performance futura dei patrimoni investiti non può essere dedotta dall'andamento dei corsi mostrato, ossia il valore dell'investimento può aumentare, ma anche diminuire. I corsi utilizzati per il calcolo della performance corrispondono ai valori di inventario pubblicati dalle direzioni dei fondi all'inizio di ogni mese, con l'aggiunta ovvero deduzione di eventuali commissioni.

Generali Assicurazioni per persone SA non garantisce in alcun modo (né esplicito né implicito) la correttezza, la completezza e l'attualità delle informazioni e delle opinioni pubblicate. Sono vincolanti esclusivamente i prospetti di vendita dei singoli fondi e le Condizioni generali di assicurazione.