

GROWTH EUROPE VALUE

Plans de placement Suisse, plan no 44

Rapport Mensuel, 01.01.2022

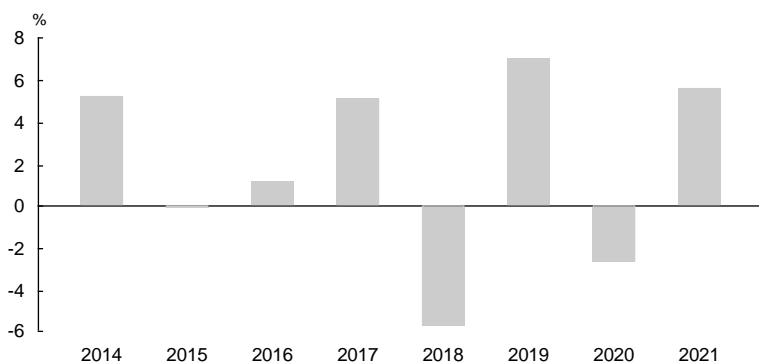
But de placement

Presque ¾ des investissements dans le portefeuille sont placés dans des pays et monnaies européens. La part d'actions est particulièrement axée sur le "JP Morgan Europe Strategic Value Fund". Dans le cadre de son processus d'investissement bottom-up, on cherche systématiquement les entreprises nettement sous-évaluées de la région paneuropéenne dans le but d'augmenter les perspectives de rendement. En raison de la part d'actions relativement élevée, ce plan de placement convient particulièrement aux longs horizons de placement.

Informations de plan de placement

Numéro du plan	44
Lancement	01.06.2006
Stratégie	GROWTH
Monnaie	CHF
Commission de gestion en moyenne	1.06%
Commission d'émission	2.40%
Total Expense Ratio (TER) en moyenne	1.20%
Service clientèle	+41 58 472 44 44
Page d'accueil	www.generali.ch

Rendement annuel en %

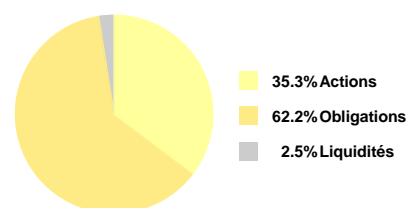


Rendement au 01.01.2022

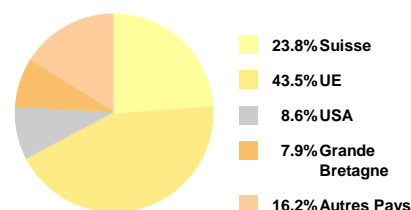
Depuis le début de l'année	5.7%	1 an	5.7%
3 ans	10.0%	Ø 3 ans	3.2% p.a.
5 ans	8.9%	Ø 5 ans	1.7% p.a.
7 ans	9.9%	Ø 7 ans	1.4% p.a.
Depuis le lancement (01.06.2006)	22.1%	Ø depuis le lancement	1.3% p.a.

Structure de portefeuille

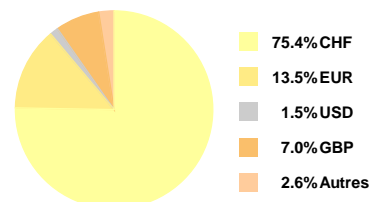
Catégories de placement



Placements par pays



Placements par devises



Composition

Nom du fonds	Part	CH-Valor	ISIN	Monnaie	Volume (Mio. CHF)	Ratings/Rankings
CS (Lux) Swiss Franc Bond Fund B	35%	348879	LU0049527079	CHF	336.9	
GENERALI Anlagefonds	35%	277264	CH0002772645	CHF	70.6	
JPMF - Europe Strategic Value Fund - A (acc.)	25%	2051112	LU0210531983	EUR	2'025.0	
GENERALI Equity Fund Switzerland	5%	1155359	CH0011553598	CHF	67.6	

Cette feuille d'information ainsi que les chiffres et les explications qu'elle fournit servent uniquement à des fins d'information générale et ne contient aucune recommandation individuelle ni aucun conseil personnel en matière de placement. Nous vous recommandons de vous adresser à votre conseiller afin de déterminer vos besoins et vos attentes en matière de placement et de risques.

Le calcul de la performance est basé sur une assurance liée à des fonds, qui a été financée par une prime unique. Les primes courantes résultent en des chiffres de performance différents, en raison des points d'investissement variables. En outre, les données historiques relatives à la performance ne représentent pas de garantie pour les rendements futurs. La performance future de capital de placement ne peut être déduite de l'évolution enregistrée du cours, c.-à-d. que la valeur de placement peut augmenter, mais aussi diminuer. Les cours employés pour le calcul de la performance correspondent aux valeurs d'inventaire publiées par les directions de fonds au début du mois, plus ou moins les commissions éventuelles.

Generali Assurances de personnes SA n'assume aucune responsabilité (ni expressément ni tacitement) concernant l'exactitude, l'exhaustivité et le caractère actuel des informations et opinions publiées. Seuls font foi les prospectus des différents fonds ainsi que les conditions générales d'assurance.