

## KEY MARKETS

### Plans de placement Suisse, plan no 219

Rapport Mensuel, 01.01.2022

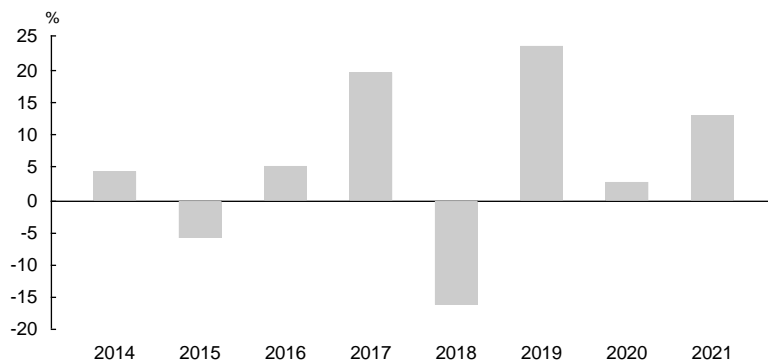
#### But de placement

Lors de la sélection des fonds, les principaux marchés du monde sont pris en considération, si bien qu'il en résulte une large diversification parmi différents pays, monnaies et niveaux de développement économique. Les marchés efficients que sont la Suisse, l'Europe et les Etats-Unis constituent le noyau du placement et garantissent la stabilité du placement. Les autres catégories de placement représentent des marchés prometteurs. Il est exclusivement fait appel à des fonds de prestataires renommés qui remplissent les critères de sélection qualitatifs et quantitatifs. L'objectif est un accroissement du patrimoine à long terme supérieur à la moyenne, c'est pourquoi le plan consiste de 85% à 100% de fonds en actions.

#### Informations de plan de placement

Numéro du plan	219
Lancement	01.05.2011
Stratégie	ALL EQUITY
Monnaie	CHF
Commission de gestion en moyenne	1.46%
Commission d'émission	2.50%
Total Expense Ratio (TER) en moyenne	1.75%
Service clientèle	+41 58 472 44 44
Page d'accueil	www.generali.ch

#### Rendement annuel en %

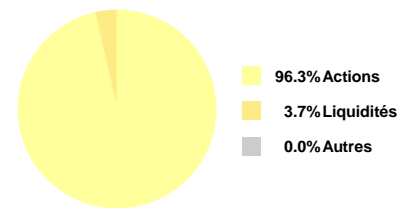


#### Rendement au 01.01.2022

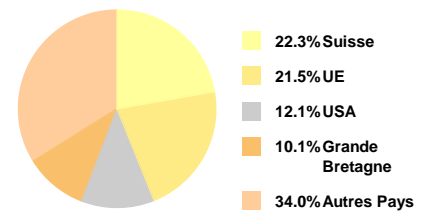
Depuis le début de l'année	13.3%	1 an	13.3%
3 ans	44.8%	Ø 3 ans	13.1% p.a.
5 ans	45.4%	Ø 5 ans	7.8% p.a.
7 ans	44.4%	Ø 7 ans	5.4% p.a.
Depuis le lancement (01.05.2011)	69.0%	Ø depuis le lancement	5.0% p.a.

#### Structure de portefeuille

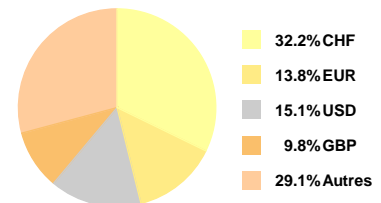
##### Catégories de placement



##### Placements par pays



##### Placements par devises



## Composition

Nom du fonds	Part	CH-Valor	ISIN	Monnaie	Volume (Mio. CHF)	Ratings/Rankings
JPMF - Emerging Markets Equity Fund - A (acc.) USD	15%	2051080	LU0210529656	USD	10'413.3	
M&G (Lux) Asian Fund	15%	42906896	LU1670618344	USD	48.0	
Pictet (CH)-Swiss Equities-P	15%	278392	CH0002783923	CHF	703.4	
JSS Commodity - Diversified (CHF)	15%	2378909	CH0023789099	CHF	458.5	
Fidelity Funds - European Dynamic Growth Fund A acc	15%	2728450	LU0261959422	EUR	5'057.7	
Threadneedle (Lux) SICAV - Pan European Small Cap Opportunities	15%	2903303	LU0282719219	EUR	1'074.7	
Franklin Templeton Investment Funds - Franklin U.S. Opportunities Fund A acc	10%	1065517	LU0109391861	USD	8'401.0	

Cette feuille d'information ainsi que les chiffres et les explications qu'elle fournit servent uniquement à des fins d'information générale et ne contient aucune recommandation individuelle ni aucun conseil personnel en matière de placement. Nous vous recommandons de vous adresser à votre conseiller afin de déterminer vos besoins et vos attentes en matière de placement et de risques.

Le calcul de la performance est basé sur une assurance liée à des fonds, qui a été financée par une prime unique. Les primes courantes résultent en des chiffres de performance différents, en raison des points d'investissement variables. En outre, les données historiques relatives à la performance ne représentent pas de garantie pour les rendements futurs. La performance future de capital de placement ne peut être déduite de l'évolution enregistrée du cours, c.-à-d. que la valeur de placement peut augmenter, mais aussi diminuer. Les cours employés pour le calcul de la performance correspondent aux valeurs d'inventaire publiées par les directions de fonds au début du mois, plus ou moins les commissions éventuelles.

Generali Assurances de personnes SA n'assume aucune responsabilité (ni expressément ni tacitement) concernant l'exactitude, l'exhaustivité et le caractère actuel des informations et opinions publiées. Seuls font foi les prospectus des différents fonds ainsi que les conditions générales d'assurance.