

# GROWTH

## Piani d'investimento Svizzera, piano no 290

Rapporto Mensile, 01.01.2022

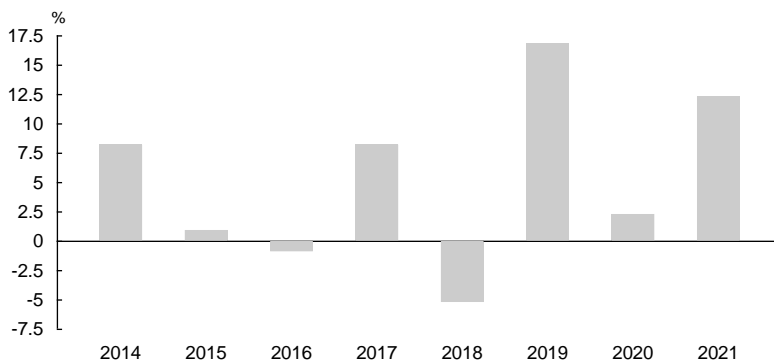
### Obiettivo dell'investimento

Con il franco svizzero come valuta di riferimento si persegue una politica d'investimento orientata alla crescita. Nel portafoglio i titoli svizzeri blue chips sono ponderati prelaventemente. Poiché possono verificarsi oscillazioni periodiche di valore del mercato, il piano di investimento è particolarmente adatto per orizzonti d'investimento piuttosto lunghi. La ripartizione dell'investimento in diversi paesi permette di limitare il rischio.

### Informazioni del piano d'investimento

Numero di piano	290
Data di lancio	01.08.1994
Strategia	GROWTH
Valuta	CHF
Commissione di gestione medio	0.91%
Commissione di emissione	1.40%
Total Expense Ratio (TER) medio	0.91%
Servizio di cliente	+41 58 472 44 44
Homepage	www.generali.ch

### Rendimento annuale in %

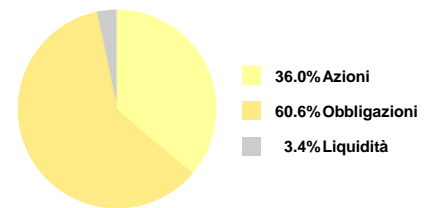


### Rendimento al 01.01.2022

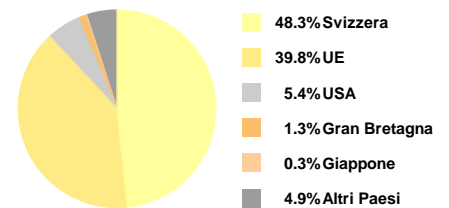
Year to Date (YTD)	12.4%	1 anno	12.4%
3 anni	34.6%	Ø 3 anni	10.4% p.a.
5 anni	37.8%	Ø 5 anni	6.6% p.a.
7 anni	37.9%	Ø 7 anni	4.7% p.a.
Dal lancio (01.08.1994)	238.4%	Ø dal lancio	4.5% p.a.

### Struttura di portafoglio

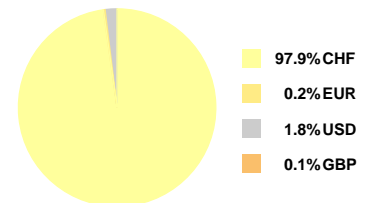
#### Categorie d'investimento



#### Investimenti per paesi



#### Investimenti per valute



## Composizione

Nome del fondo	Unità	CH-Valor	ISIN	Valuta	Volume (Mio. CHF)	Ratings/Rankings
GENERALI Anlagefonds	40%	277264	CH0002772645	CHF	70.6	
JSS Sustainable Bond - Euro Broad P CHF dist hedged	30%	51034699	LU2076224273	CHF	143.2	
GENERALI Equity Fund Switzerland	30%	1155359	CH0011553598	CHF	67.6	

Il presente prospetto, le cifre e le spiegazioni in esso contenute intendono essere esclusivamente un'informazione generica e non costituiscono una raccomandazione individuale né una consulenza personale in investimenti. Per definire i vostri bisogni specifici in materia di investimento e le vostre aspettative di rischio, vi consigliamo di consultare il vostro consulente.

Il calcolo della performance si basa su un'assicurazione vincolata a fondi, che è stata finanziata con un versamento unico. I premi periodici portano a cifre diverse quanto a performance, a motivo delle differenti date di investimento. Le performances del passato non costituiscono inoltre alcuna garanzia per i rendimenti futuri. La performance futura dei patrimoni investiti non può essere dedotta dall'andamento dei corsi mostrato, ossia il valore dell'investimento può aumentare, ma anche diminuire. I corsi utilizzati per il calcolo della performance corrispondono ai valori di inventario pubblicati dalle direzioni dei fondi all'inizio di ogni mese, con l'aggiunta ovvero deduzione di eventuali commissioni.

Generali Assicurazioni per persone SA non garantisce in alcun modo (né esplicito né implicito) la correttezza, la completezza e l'attualità delle informazioni e delle opinioni pubblicate. Sono vincolanti esclusivamente i prospetti di vendita dei singoli fondi e le Condizioni generali di assicurazione.