

## BEST SELECTION 20

### Piani d'investimento Svizzera, piano no 210

Rapporto Mensile, 01.01.2022

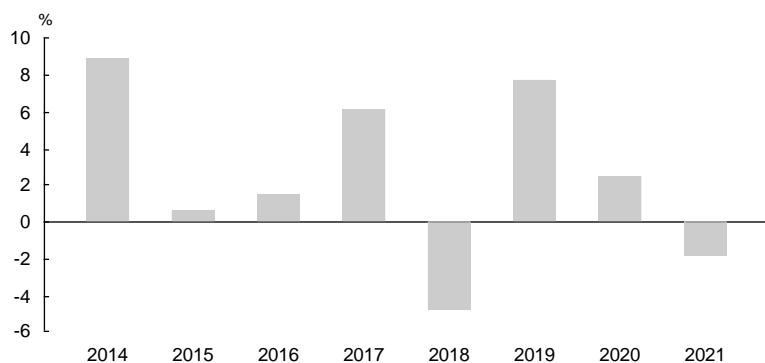
#### Obiettivo dell'investimento

Nella selezione dei fondi si prendono in considerazione i mercati più importanti a livello mondiale, con l'obiettivo di ottenere una larga diversificazione in termini di paesi, monete e stadi di sviluppo economico. I fondi più costanti fungono da perno, garantendo la stabilità dell'investimento. Nelle altre categorie di investimento un approccio Best in class garantisce che il piano sia fornito sempre con i fondi i più forti relativamente al rendimento. Con una quota azionaria target del 20% si tratta di un investimento piuttosto prudente, prevalentemente in CHF. L'obiettivo di questa strategia è realizzare una crescita patrimoniale nel lungo periodo a fronte di oscillazioni relativamente contenute dei corsi.

#### Informazioni del piano d'investimento

Numero di piano	210
Data di lancio	01.10.2010
Strategia	INCOME
Valuta	CHF
Commissione di gestione medio	1.01%
Commissione di emissione	2.00%
Total Expense Ratio (TER) medio	1.10%
Servizio di cliente	+41 58 472 44 44
Homepage	www.generali.ch

#### Rendimento annuale in %

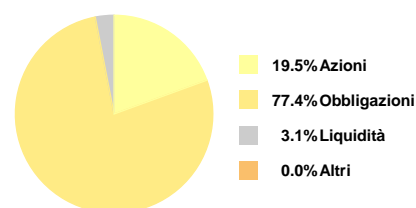


#### Rendimento al 01.01.2022

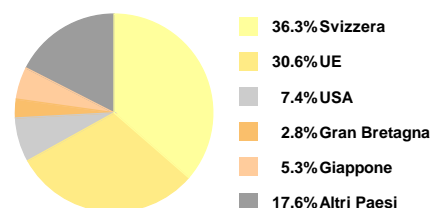
Year to Date (YTD)	-2.0%	1 anno	-2.0%
3 anni	8.5%	Ø 3 anni	2.7% p.a.
5 anni	9.5%	Ø 5 anni	1.8% p.a.
7 anni	11.8%	Ø 7 anni	1.6% p.a.
Dal lancio (01.10.2010)	29.8%	Ø dal lancio	2.3% p.a.

#### Struttura di portafoglio

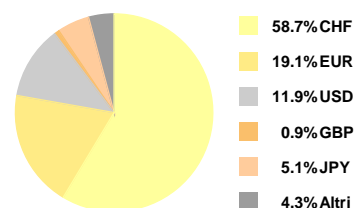
##### Categorie d'investimento



##### Investimenti per paesi



##### Investimenti per valute



## Composizione

Nome del fondo	Unità	CH-Valor	ISIN	Valuta	Volume (Mio. CHF)	Ratings/Rankings
GENERALI INVEST - Long Term Bond Fund CHF	40%	11548470	CH0115484708	CHF	46.6	
Pictet Funds (CH)-Bonds EUR R Cap	17%	11201019	CH0112010191	EUR	88.6	
JSS Sustainable Bond - Euro Broad P CHF dist hedged	13%	51034699	LU2076224273	CHF	143.2	
Pictet (CH)-Swiss Equities-P	5%	278392	CH0002783923	CHF	703.4	
BNY Mellon Emerging Markets Corporate Debt USD A acc	5%	21931248	IE00BBMT6W55	USD	504.9	
Schroder International Selection Fund - Global Emerging Market Opportunities A USD	5%	2735419	LU0269904917	USD	1'786.9	
BGF European Special Situations Fund A2	5%	1500665	LU0154234636	EUR	1'813.8	
Fidelity Funds - US Dollar Bond Fund A acc (USD)	5%	2728991	LU0261947682	USD	1'717.6	
T.Rowe Price Funds SICAV - Japanese Equity Fund	5%	40024413	LU1756323520	JPY	2'074.3	

Il presente prospetto, le cifre e le spiegazioni in esso contenute intendono essere esclusivamente un'informazione generica e non costituiscono una raccomandazione individuale né una consulenza personale in investimenti. Per definire i vostri bisogni specifici in materia di investimento e le vostre aspettative di rischio, vi consigliamo di consultare il vostro consulente.

Il calcolo della performance si basa su un'assicurazione vincolata a fondi, che è stata finanziata con un versamento unico. I premi periodici portano a cifre diverse quanto a performance, a motivo delle differenti date di investimento. Le performances del passato non costituiscono inoltre alcuna garanzia per i rendimenti futuri. La performance futura dei patrimoni investiti non può essere dedotta dall'andamento dei corsi mostrato, ossia il valore dell'investimento può aumentare, ma anche diminuire. I corsi utilizzati per il calcolo della performance corrispondono ai valori di inventario pubblicati dalle direzioni dei fondi all'inizio di ogni mese, con l'aggiunta ovvero deduzione di eventuali commissioni.

Generali Assicurazioni per persone SA non garantisce in alcun modo (né esplicito né implicito) la correttezza, la completezza e l'attualità delle informazioni e delle opinioni pubblicate. Sono vincolanti esclusivamente i prospetti di vendita dei singoli fondi e le Condizioni generali di assicurazione.