

GROWTH - EURO CURRENCIES

Piani d'investimento Svizzera, piano no 258

Rapporto Trimestrale, 01.01.2021

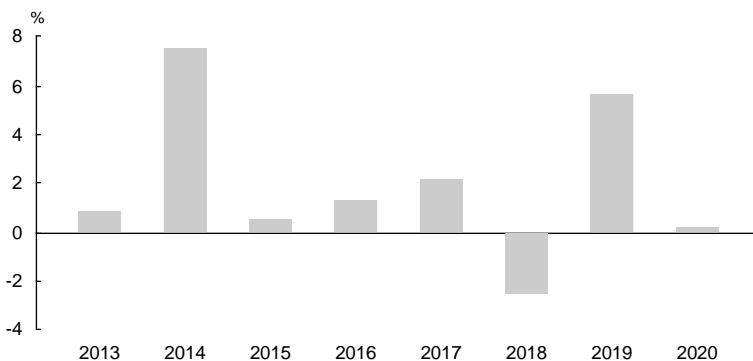
Obiettivo dell'investimento

Il portafoglio si concentra sulla regione di investimento Europa. Per via della quota azionaria relativamente elevata sorgono buone opportunità di ritorno. Gli investitori devono essere consapevoli che possono verificarsi delle fluttuazioni piuttosto forti. Pertanto il piano di investimento è adatto soprattutto per gli orizzonti di investimento più a lungo termine.

Informazioni del piano d'investimento

Numero di piano	258
Data di lancio	01.05.1995
Strategia	GROWTH
Valuta	CHF
Commissione di gestione medio	0.97%
Commissione di emissione	2.00%
Total Expense Ratio (TER) medio	1.09%
Servizio di cliente	+41 58 472 44 44
Homepage	www.generali.ch

Rendimento annuale in %

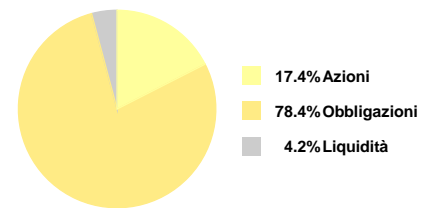


Rendimento al 01.01.2021

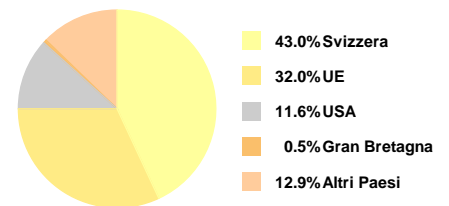
Year to Date (YTD)	0.3%	1 anno	0.3%
3 anni	3.2%	Ø 3 anni	1.1% p.a.
5 anni	7.1%	Ø 5 anni	1.4% p.a.
7 anni	15.9%	Ø 7 anni	2.1% p.a.
Dal lancio (01.05.1995)	123.6%	Ø dal lancio	3.2% p.a.

Struttura di portafoglio

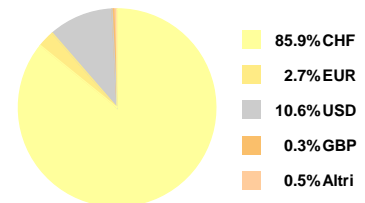
Categorie d'investimento



Investimenti per paesi



Investimenti per valute



Composizione

Nome del fondo	Unità	CH-Valor	ISIN	Valuta	Volume (Mio. CHF)	Ratings/Rankings
FORTUNA Anlagefonds	50%	277264	CH0002772645	CHF	72.4	Morningstar: ****
JSS BondSar	40%	11704509	CH0117045093	CHF	27.6	Morningstar: ***
JSS Sustainable Equity – Global Dividend P EUR acc	10%	11617819	LU0533812276	EUR	8.6	Morningstar: ****

Il presente prospetto, le cifre e le spiegazioni in esso contenute intendono essere esclusivamente un'informazione generica e non costituiscono una raccomandazione individuale né una consulenza personale in investimenti. Per definire i vostri bisogni specifici in materia di investimento e le vostre aspettative di rischio, vi consigliamo di consultare il vostro consulente.

Il calcolo della performance si basa su un'assicurazione vincolata a fondi, che è stata finanziata con un versamento unico. I premi periodici portano a cifre diverse quanto a performance, a motivo delle differenti date di investimento. Le performances del passato non costituiscono inoltre alcuna garanzia per i rendimenti futuri. La performance futura dei patrimoni investiti non può essere dedotta dall'andamento dei corsi mostrato, ossia il valore dell'investimento può aumentare, ma anche diminuire. I corsi utilizzati per il calcolo della performance corrispondono ai valori di inventario pubblicati dalle direzioni dei fondi all'inizio di ogni mese, con l'aggiunta ovvero deduzione di eventuali commissioni.

Generali Assicurazioni per persone SA non garantisce in alcun modo (né esplicito né implicito) la correttezza, la completezza e l'attualità delle informazioni e delle opinioni pubblicate. Sono vincolanti esclusivamente i prospetti di vendita dei singoli fondi e le Condizioni generali di assicurazione.